
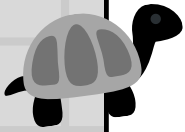


Enseignants & enseignantes, bonjour !




Nous vous remercions d'avoir choisi le Jardin des Tortues pour votre sortie scolaire.



Afin de vous accompagner dans cette découverte, nous vous proposons ce cahier d'exercices à compléter avec vos élèves.

Les exercices sont destinés au cycle 1, libre à vous de choisir ceux que vous souhaitez réaliser avec votre classe.



Vous pouvez également effectuer une pré-visite gratuite après signature du devis avec "bon pour accord". Si cela vous intéresse, nous vous invitons à réserver votre date par email à l'adresse suivante : lejardindestortues974@gmail.com



N'hésitez pas à nous contacter pour tout renseignement complémentaire.

À bientôt !

Carnet de l'élève

Prénom :

Classe :



École :

JEU DE PISTE I-



"LA TORTUE SOUS TOUTES SES FORMES"

Promène-toi dans le jardin
et lorsque tu vois ce qui se trouve
sur une photo : coche la case !



JEU DE PISTE 2-




"LA TORTUE SOUS TOUTES SES FORMES"

Promène-toi dans le jardin
et lorsque tu vois ce qui se trouve
sur une photo : coche la case !







**Livret de coloriage
" les tortues de terre et
les tortues d'eau douce "**




tortue de terre




tortue de terre




tortue d'eau douce



tortue de terre




tortue de terre




tortue géante des Seychelles



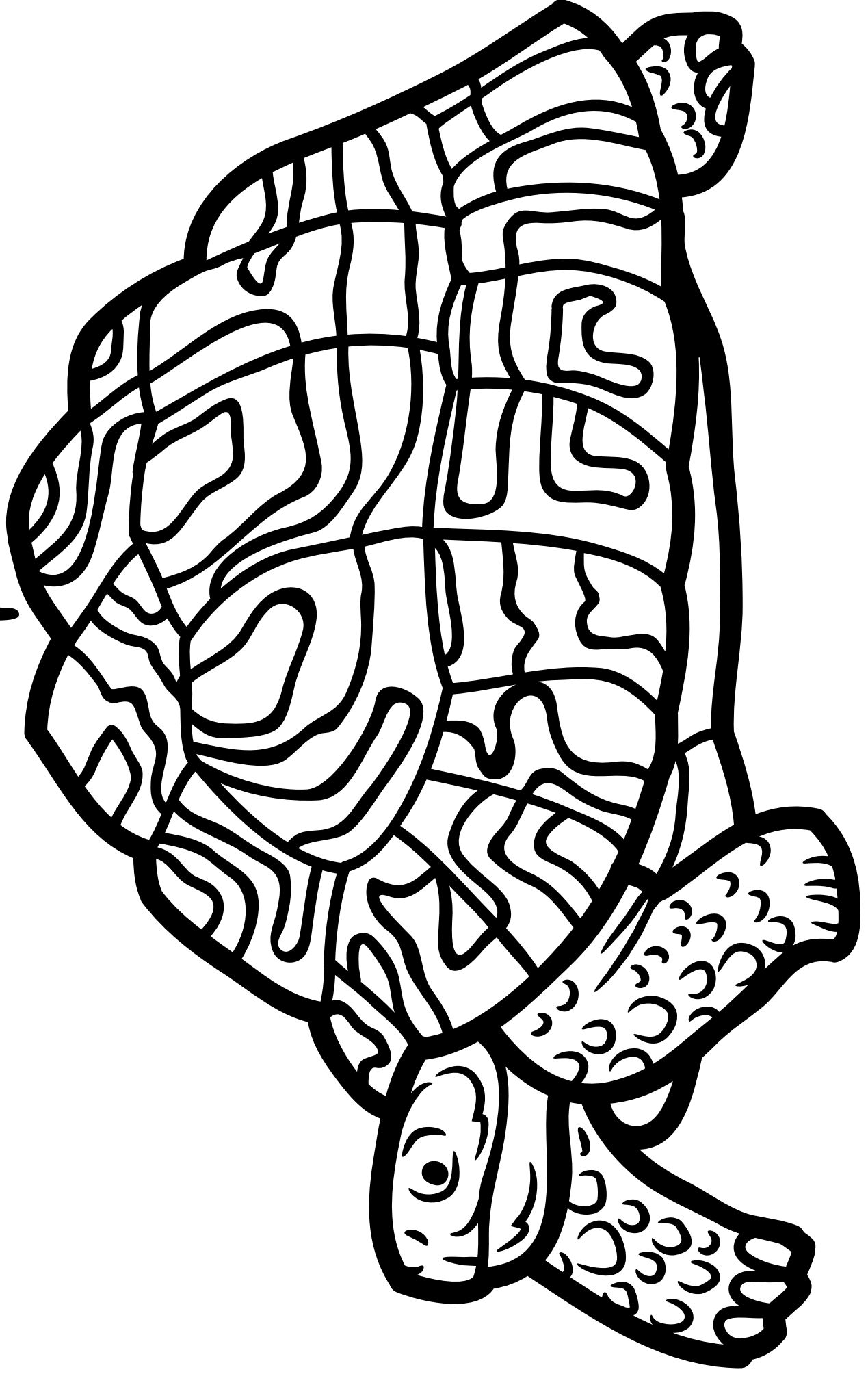
tortue sulcata



tortue géante des Seychelles



tortue léopard



tortue serpentine



tortue à carapace molle



Toc toc tortue

(jeu de doigt)

Toc toc toc tortue
Sors ta tête, sors ta tête,
Toc toc toc tortue
Sors ta tête, il ne pleut plus.

Toc toc toc tortue,
Sors tes pattes, sors tes pattes,
Toc toc toc tortue
Sors ta tête, il ne pleut plus.

Le soleil est revenu !




La famille tortue

comptine de Léon-Robert Brice

Jamais on n'a vu,
Jamais on ne verra,
La famille tortue,
Courir après les rats.

Le papa tortue,
Et la maman tortue,
Et les enfants tortue,
Iront toujours au pas.




Les tortues à moteur

chanson de Philippe Albor



Refrain

Dans ma rue, y'a des tortues,
Des tortues de toutes les couleurs,
Dans ma rue, y'a des tortues,
Des tortues à moteur.



1

Elles vont à la queue leu leu,
S'agglutinent devant le feu,
Rouge, rouge, rien ne bouge.

Refrain

2

Elles avancent peu à peu,
Et s'arrêtent devant le feu,
Rouge, rouge, rien ne bouge.
Orange, orange, rien ne les dérange.

Refrain

3

Un millimètre et puis deux,
Pas moyen de passer le feu,
Rouge, rouge, rien ne bouge.
Orange, orange, rien ne les dérange.
Vert, vert, tout va de travers !

Tortue têtue

chanson d'Anne Sylvestre

Refrain

*Tortue, pourquoi te tais-tu ?
Tortue, tu es têtue !
Tortue, pourquoi te tais-tu ?
Tortue, tu es têtue !*

1

*Tu ne montres pas ta tête,
Mais pourquoi la rentres-tu ?
A te cacher tu t'entêtes,
Rentrant tes pattes pointues.*

Refrain

2


*Sans t'arrêter tu te terres,
Mais pourquoi te terres-tu ?
Tu t'obstines à te taire,
comme si on t'avait battue.*

Refrain

3

*Tu te creuses ta retraite,
Mais pourquoi te hâtes-tu ?
Pour l'hiver tu seras prête,
Et très chaudement vêtue.*

Refrain




**Compte les œufs dans chaque case et
relie la case au bon chiffre :**



5




1




3



6




2

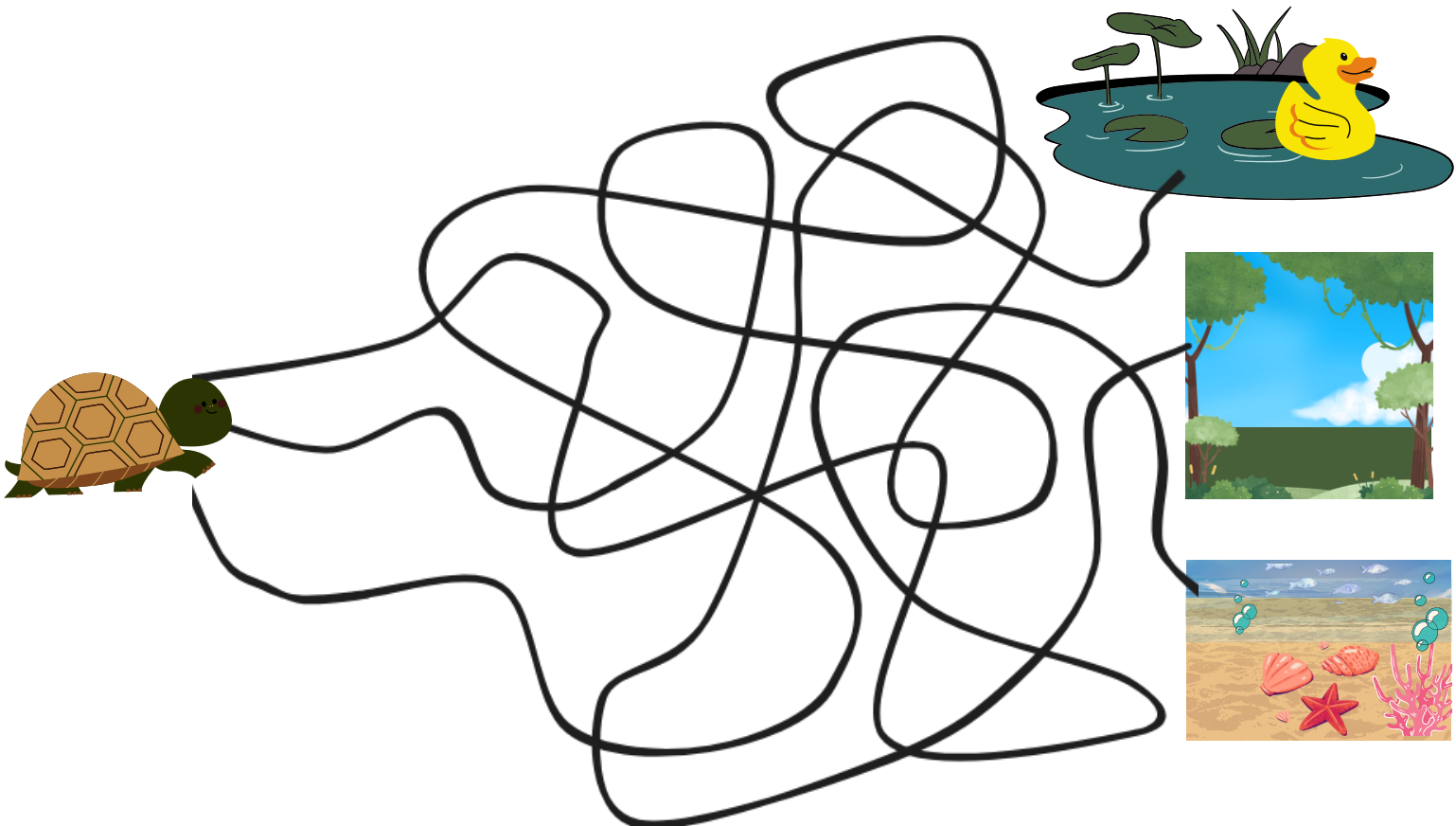


4





À qui appartiennent ces œufs ?



Où va la tortue ?

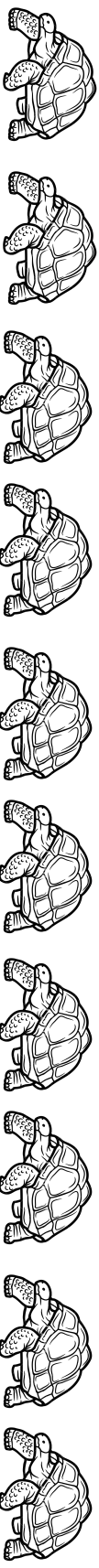

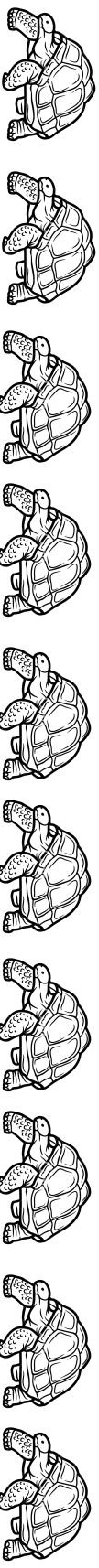

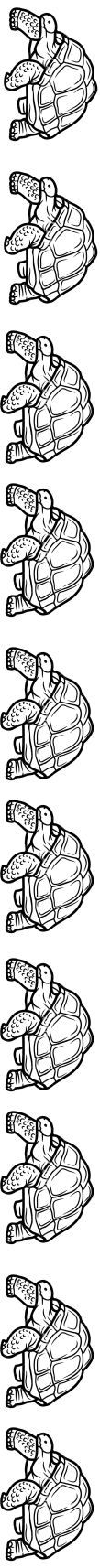

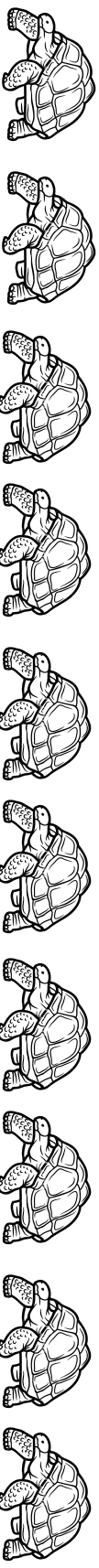


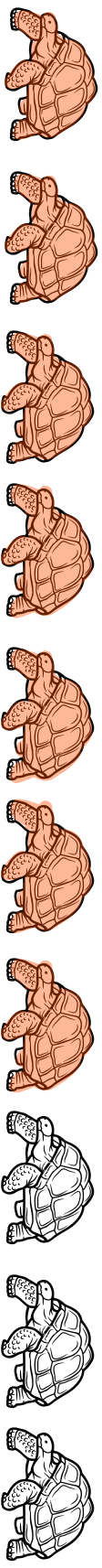



Relie les couleurs qui vont ensemble :




Colorie le bon nombre de tortues comparé aux dés :

Exemple :




Dessine ta tortue en respectant les étapes :


1



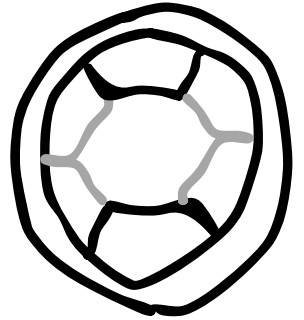
2



3




4




5




6



7



8



9



Exercice 1 - Découpe les étiquettes, et place-les aux bons endroits sur la page suivante.

Griffes

Queue

Patte

Yeux

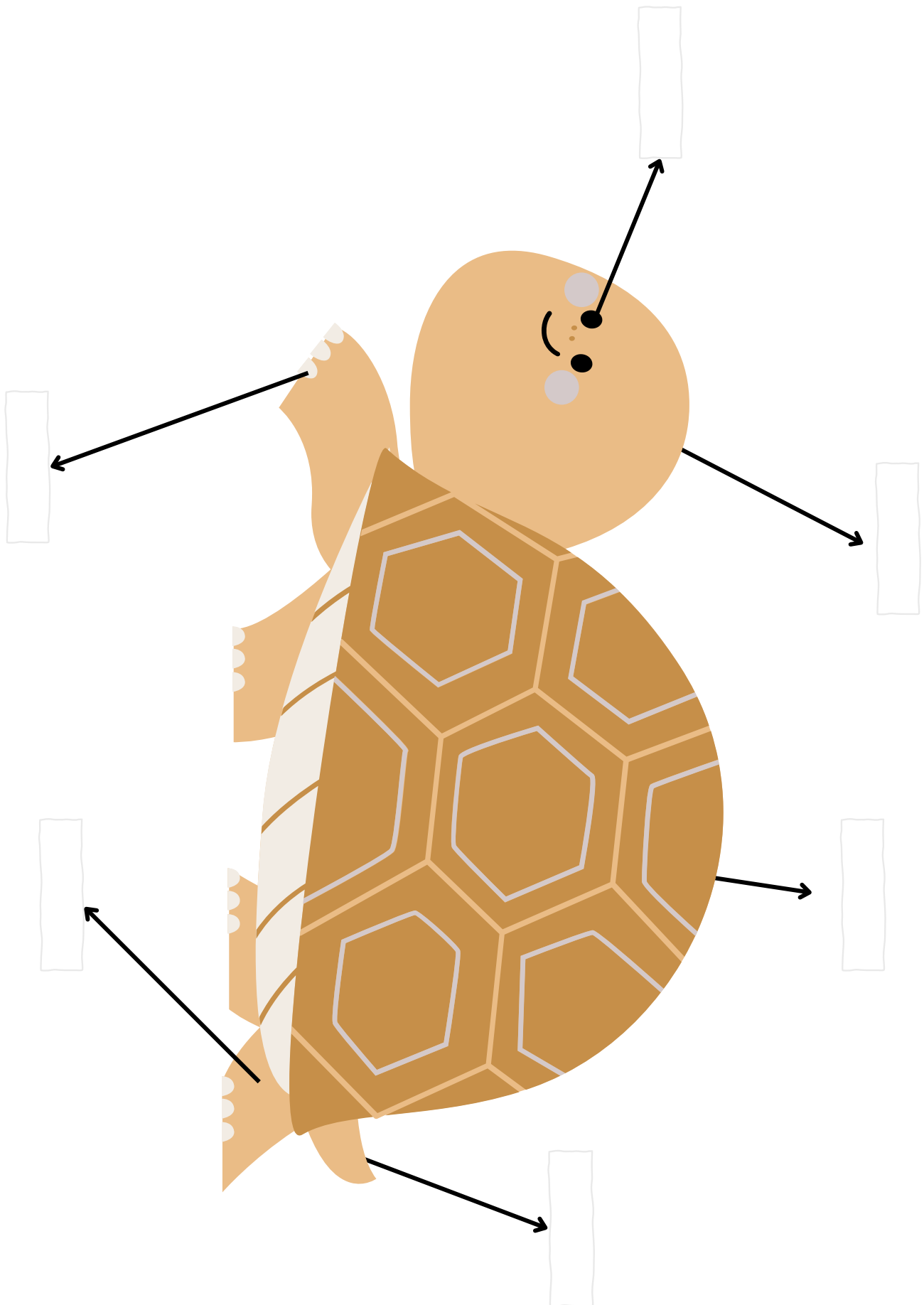
Écaille

Tête



Carapace

Exercice 1 (découpage et collage)

Place les étiquettes sur les différentes parties de la tortue.




Exercice 2 - Découpe les images et place-les sur la page suivante.

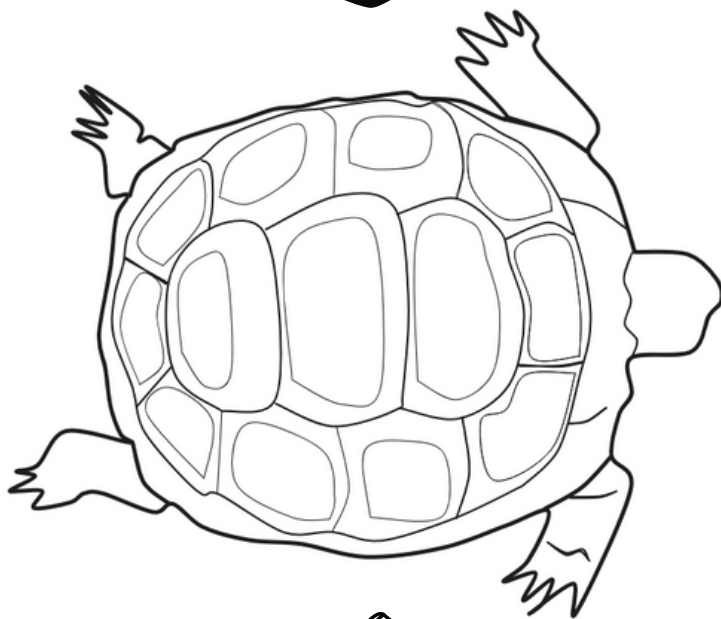








Exercice 2 (découpage et collage)

Le Cycle de la tortue terrestre.




Finis le dessin de tortue en respectant le motif pour chaque tortue :



Fais le motif que tu veux ici !

Retrace le chemin parcouru par la tortue :



D'après toi, quel est l'itinéraire le plus court ?

Le numéro 1, 2 ou 3 ?

- Les étapes d'éclosion -

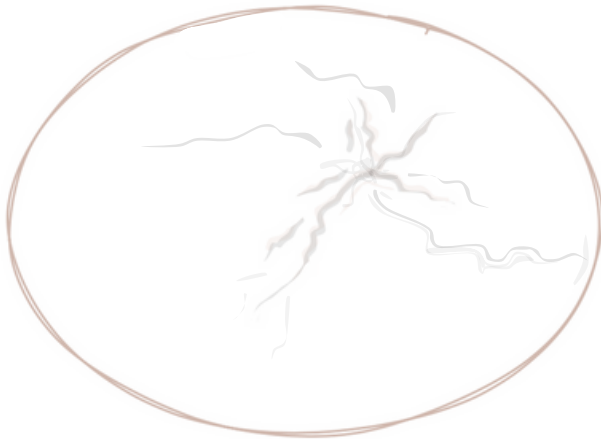
Écris les chiffres : 1, 2, 3, 4 en dessous de la bonne image :




.....



.....










.....



.....

Relie les tortues à leurs ombres :



Jeu des 7 erreurs :

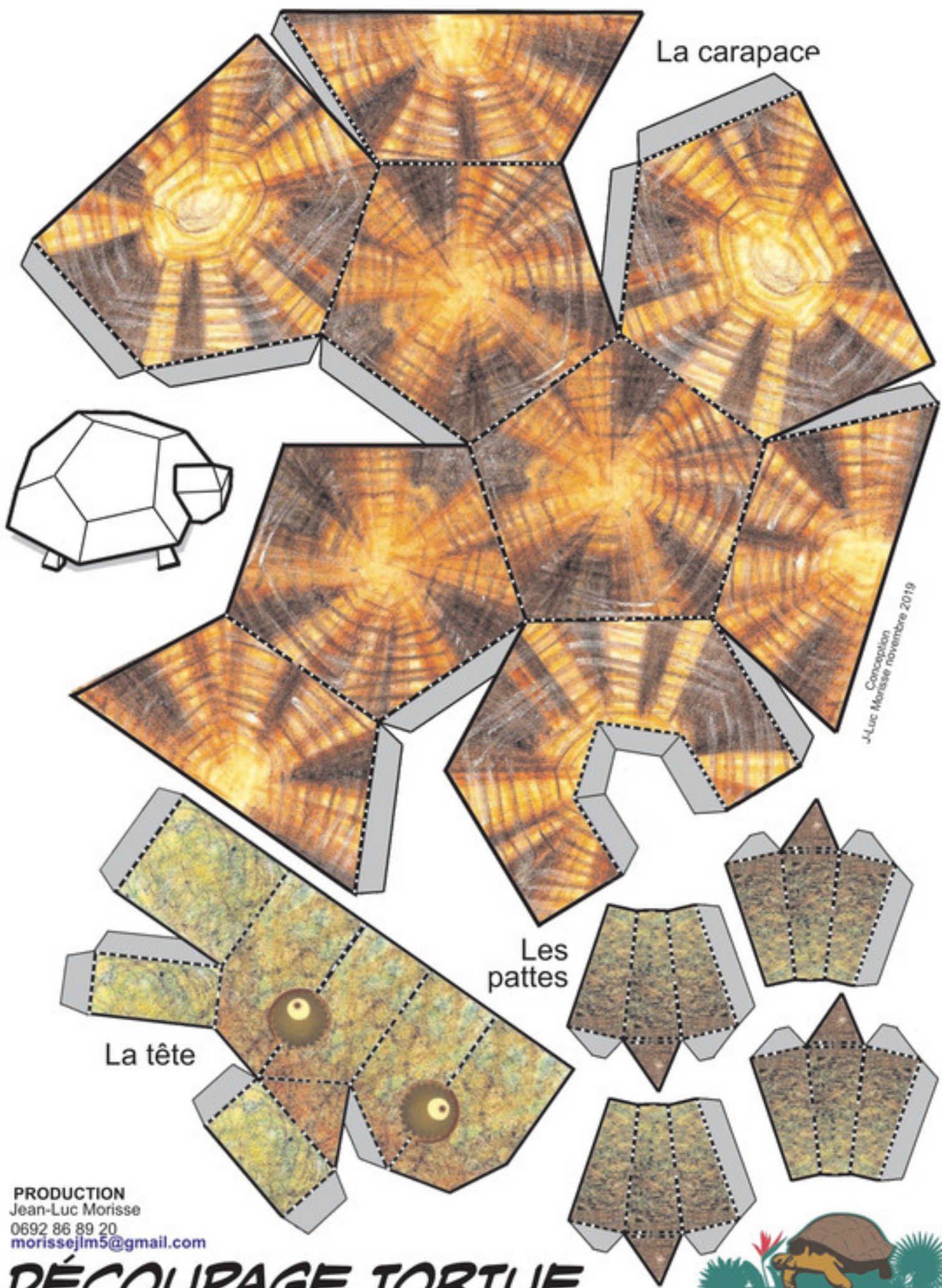
Entoure les erreurs sur l'image N°2



1



2



La carapace

Conception
J-Luc Morisse novembre 2019

Les
pattes

La tête

PRODUCTION
Jean-Luc Morisse
0692 86 89 20
morissejlm5@gmail.com

DÉCOUPAGE TORTUE

56 chemin numéro un, 97425 Les Avirons Téléphone - 0262 221 500
Email - lejardindestortues974@gmail.com Site internet - www.lejardindestortues.re

